

WAARSCHUWING I.V.M. MOGELIJKE VEILIGHEIDSKWESTIE

Let op: deze waarschuwing is enkel van toepassing op de *Besto Comfort fit Pro 220N*

In het kader van het streven van Besto naar de hoogste niveaus van kwaliteit en veiligheid informeren wij het publiek over een mogelijke veiligheidskwestie die speelt bij specifieke reddingsvesten die zijn gemaakt tijdens het tweede kwartaal van 2022.

Type: *Besto Comfort fit Pro 220N*

Artikelnummer: 20427661

DOM (Date Of Manufacturing): 11/2022




REDEN WAARSCHUWING I.V.M. MOGELIJKE VEILIGHEIDSKWESTIE

Bij deze reddingsvesten kan het zijn dat de heupband niet strak genoeg kan worden vastgemaakt nadat het vest is aangetrokken. De band kan mogelijk weer los slippen nadat de band strak getrokken is. Met andere woorden de band slipt door de zijverstelling en haakt niet in.

Wij willen vaststellen of dat ook bij uw reddingsvest het geval is, daarom verlangt Besto dat de onderstaande reddingsvesten uitsluitend voor inspectiedoeleinden worden geretourneerd en waar nodig gecorrigeerd.

Nogmaals: er zijn geen andere producten bij betrokken anders dan deze serie.

Manier van controleren:



Klik op de link voor een instructie video: [video link](#)

SERIE NUMMERS VAN DE REDDINGSVESTEN MET EEN MOGELIJKE VEILIGHEIDSKWESTIE

Dit zijn de reddingsvesten waarbij deze kwestie mogelijk speelt:

Besto Comfort fit Pro 220N, Anthracite

- serienummers 2517370 – 2517519
- dom date: II/2022
- artikel nummer: 20427661

Note: het gaat dus alleen om deze specifieke 150 stuks en treft geen andere vesten van dit type of andere Besto vesten!

De serienummers van de mogelijk betrokken reddingsvesten ziet u hierboven. Deze reddingsvesten moeten worden geretourneerd voor onderzoek en worden indien van toepassing gecorrigeerd. De eigenaren van de reddingsvesten mogen deze niet gebruiken.

Retourneer de reddingsvesten naar de winkel waar u deze hebt gekocht of stuur ze naar Lankhorst Taselaar BV om ze te laten inspecteren.


Eigenaren van deze reddingsvesten die nadere informatie wensen over terugzending kunnen contact met ons opnemen op het onderstaande e-mailadres:

- info@bestolifesaver.com
- 0031-522278140

WAAR VIND IK DE DOM DATE EN/OF SERIE NUMMERS OP DE VESTEN?

1. Locatie van de DOM (Date Of Manufacturing) datum

De DOM date staat op de barcode van de draagtas



De DOM date staat ook in het infolabel in het vest (aan de zijde van de automaat)



2. Waar vind ik het UNIEKE serienummer van het vest?

Dit is het unieke nummer van UW vest. Ieder opblaasbaar vest heeft een eigen, unieke serie nummer en is dus bij elk vest verschillend.

Het unieke serie nummer vind u op het infolabel aan de binnenzijde van het vest



HOE KOM IK BIJ HET INFOLABEL AAN DE BINNENZIJDE VAN HET VEST OM DE DOM DATE EN/OF HET SERIE NUMMERS TE VINDEN?

De serienummers vindt u door het reddingsvest op een plat oppervlak te leggen en de rechterheft te openen wanneer u naar het vest kijkt. Het serie nummer is op het gele materiaal (de long) en op het witte etiket (infolabel) aangebracht.


1. Leg het reddingsvest plat op tafel.



2. trek het uiteinde van de rits uit de onderzijde van het vest.



3. Open de rits door de trekker naar boven te halen.



4. Daar vindt u het infolabel.

Vouw eventueel de long open als het infolabel eronder zit.



5. Locatie DOM date.



6. Locatie Serienummer.



7. Vouw de long weer terug en sluit de ritssluiting door de puller naar beneden te halen.

Raadpleeg eventueel de gebruiksaanwijzing.



8. stop het uiteinde van de rits in de onderzijde van het vest en controleer of de automaat achter het kijkvenster GROEN/GROEN indiceert.



